

GARMIN

Snímač rýchlosti & kadencie

ANT+

Inštaláčn  pr ručka



Inštalácia/použitie snímača kadencie

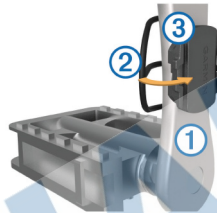
POZNÁMKA: snímače pre kadenciu & rýchlosť sú kompatibilné s vybranými zariadeniami Garmin. Ak nevlastníte kompatibilné zariadenie, nie je možné snímače použiť! Kompatibilitu si overíte na stránke www.garmin.sk

TIP: Garmin odporúča pri inštalácii zabezpečiť bicykel na servisný stojan.

1 Z balenia snímača vyberte montážne gumenné pásky, ktoré veľkosťou najlepšie zodpovedajú veľkosti kľúk na bicykli pre bezpečnú montáž ①. Pri výbere pásky zvolte najmenšiu, ktorú dokážete pri montáži ovinúť o kľuku.

2 Snímač sa montuje na vnútornej strane kľuky. Umiestnite ho plochú časť a pridržte.

3 Natiahnite pásku ② okolo vonkajšej strany kľuky a založte pásku na háčiky na tele snímača ③.



4 Otáčajte kľukov pre kontrolu priestoru / medzery na vnútornej strany kľuky.

Telo snímača ani gumenné pásky sa nesmú po montáži dotýkať akekoľvek inej časti bicykla alebo obuvi.

POZNÁMKA: integrovaná LED-ka bliká (zelená) päť sekúnd a signalizuje aktivitu po dvoch úvodných otočeniach.

5 Po ukončení inštalácie otestujte montáž počas úvodnej 15-minútovej jazdy. Skontrolujte pevnosť gumenných pásov a prípadne známky poškodenia.

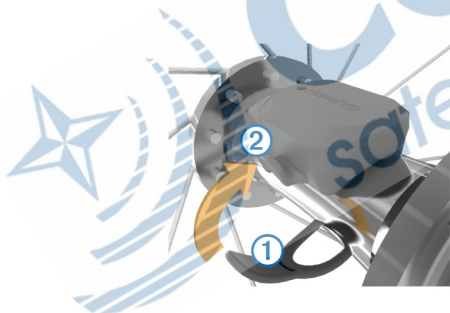
Inštalácia/použitie snímača rýchlosti

POZNÁMKA: snímače pre kadenciu & rýchlosť sú kompatibilné s vybranými zariadeniami Garmin. Ak nevladíte kompatibilné zariadenie, nie je možné snímače použiť! Kompatibilitu si overíte na stránke www.garmin.sk

TIP: Garmin odporúča pri inštalácii zabezpečiť bicykel na servisný stojan.

1 Umiestnite a pridržiajte telo snímača na stredovom náboji kolesa (viď. obr.)

2 Natiahnite gumennú pásku ① okolo stredového náboja a zaistíte o háčik na tele snímača ②.



Telo snímača môže byť po montáži naklonené, v závislosti od tvaru náboja (asymetrický a pod.). Toto ale neovplyvňuje jeho funkčnosť.

3 Otáčajte koleso pre kontrolu voľného priestoru. Telo snímača ani gumenné pásky sa nesmú po montáži dotýkať akekoľvek inej časti bicykla.

POZNÁMKA: integrovaná LED-ka bliká (zelená) päť sekúnd a signalizuje aktivitu po dvoch úvodných otočeniach.

Pre viac informácií

Navštívte uvedené odkazy pre získanie podrobných informácií o produkte, dostupnom voliteľnom príslušenstve a náhradných dieloch:

- www.garmin.sk
- www.klub.garmin.sk
- www.garmin.com/learningcenter

Prevádzkové teploty

Prevádzková teplota exter. snímačov (kadencia / rýchlosť):

od -20° do +60°C

Výmena batérie snímača kadencie & rýchlosti

Keď začne LED kontrolka na tele oboch snímačov blikať na červeno, tak signalizuje vybitú batériu a odporúčanú výmenu.

- 1 Nájdite okrúhly kryt batérie ① na boku / na zadnej strane snímača.
- 2 Použite mincu na otočenie krytu v proti



smere hodinových ručičiek, kým nie je dostatočne uvoľnený na to, aby sa dal odstrániť (šípka ukazuje odblokovanú polohu krytu).

- 3 Odstráňte kryt a vyberte batériu ②.
- 4 Počkajte 30 sekúnd.
- 5 Vložte novú batériu tak, aby jej kladná strana smerovala nahor.

POZNÁMKA 1:

Buďte opatrní a nepoškodíte alebo neuvoľníte tesniaci krúžok na kryte.

6 Použite mincu na zatočenie krytu v smere hodinových ručičiek naspäť na miesto. (šípka ukazuje zablokovanú polohu).

POZNÁMKA 2:

Po výmene batérie bliká LED kontrolka niekoľko sekúnd striedavo na zeleno a červeno. Akonáhle bliká na iba na zeleno a prestane blikať celkom, tak je snímač pripravený na použitie.

POZNÁMKA 3:

Inštrukcie k nastaveniu a použitiu s kontrétnym (kompatibilným) zariadením sú súčasťou príručky používateľa v balení produktu. Ak potrebujete poradiť, kontaktujte nás na bezplatnom čísle:

HOTLINE: 0800 135 000

PO-PIA 08:00 - 18:00h

ZÁRUČNÝ LIST

Informácie o výrobku:

Názov - Typ - Model:

sériové číslo:

Informácie o zákazníkovi:

Meno a priezvisko:

Adresa:

Telefón:

Email:

Upozornenie:

Nie je potrebné, aby bol záručný list potvrdený predajcom. Za relevantný doklad, pre uplatnenie záruky, je stanovený nadobúdaci doklad. Záručný list však plní dôležitú sprievodnú funkciu počas reklamačného procesu, a preto je ho potrebné pri uplatnení reklamácie pozorne vyplniť a poslať spolu s dokladom o kúpe.

TU ODSTRIHUŤ

ZÁRUČNÝ LIST

Záručné podmienky

Značka Garmin poskytuje na všetky svoje výrobky určené pre slovenský trh 24 mesačnú obmedzenú záruku.

V rámci záručnej doby sa značka Garmin zaväzuje opraviť alebo vymeniť všetky poškodené diely, prípadne celé zariadenie, ktorých porucha sa prejavila pri ich bežnom používaní v súlade s určením zariadenia.

Počas záručnej doby si zákazník uplatňuje reklamáciu prostredníctvom svojho predajcu alebo priamo v servisnom stredisku, kde zasiela poškodené zariadenie na svoje náklady.

Reklamácia musí obsahovať:

1. Poškodené zariadenie s viditeľným výrobným číslom (ak ho obsahuje)
2. Nadobúdaci doklad (faktúra alebo pokladničný doklad - stačí kópia)
3. Reklamačný protokol (meno, adresa a telefonický kontakt, popis závady a obsah zásielky)
odporúčame používať elektronický formulár uvedený na www.garmin.sk, ktorý je dostupný po prihlásení do systému v menu Moje dokumenty - Vytvorenie reklamácie
Pred odoslaním zariadenia do servisu Vám odporúčame kontaktovať našu technickú podporu na bezplatnom čísle 0800 135 000 alebo prostredníctvom e-mailu: podpora@garmin.sk.

Strata uvedených záruk nastáva v prípade:

1. Ak bol na prístroji vykonaný servisný zásah neoprávnenou osobou
2. Ak porucha vznikla následkom nehody alebo neprimeraného používania - mechanické poškodenie
3. Ak bol v prístroji nahraný nelegálny ovládací program alebo mapa

Miestna nedostupnosť signálu GPS, RDS-TMC alebo iných služieb, ako aj obmedzená podrobnosť, či aktuálnosť mapových podkladov pre špecifické územie, nie sú považované za chybu navigačného prístroja, a preto nemôžu byť predmetom záručnej opravy.

Podrobné a aktualizované znenie záručných podmienok je uvedené na www.garmin.sk.
Všetky ďalšie záručné podmienky sa riadia podľa príslušných ustanovení platných zákonov.


Servisné stredisko pre Slovensko:

CONAN, s.r.o., Murgašova 18, 010 01 Žilina, tel: 041-700 29 00, servis@garmin.sk

bezplatná linka podpory


HOT-LINE: 0800 135 000


www.garmin.sk
0800 135 000


 913-397-8200
1-800-800-1020

 00 32 2672 5254

 0180 5 / 42 76 46 - 880
0180 5 / 42 76 46 - 550

 00800 4412 454
+44 2380 662 915


 0808 2380000
+44 (0) 870.8501241

 00 45 4810 5050

 00 39 02 3669 9699

 00 35 1214 447 460

 1-866-429-9296

 00 358 19 311 001

 0800-0233937

 00 902 00 70 97

 43 (0) 3133 3181 0

 00 33 1 5517 81 89

 815 69 555

 00 46 7744 52020

 0800 135 000

Garmin International, Inc.
1200 East 151st Street,
Olathe, Kansas 66062, USA

Garmin (Europe) Ltd.
Liberty House, Hounsdown
Business Park
Southampton, Hampshire,
SO40 9LR UK

Garmin Corporation
No. 68, Zhangshu 2nd Road,
Xizhi Dist.
New Taipei City, 221, Taiwan
(R.O.C.)

Táto **slovenská** verzia anglickej príručky je poskytutá kupujúcemu ako výhoda. Ak je to potrebné, pozrite si najnovšiu revíziu anglickej príručky pre prevádzku a používanie snímača rýchlosti a kadencie.

SPOLOČNOSŤ GARMIN NIE JE ZODPOVEDNÁ
ZA PRESNOSŤ TEJTO **SLOVENSKEJ** PRÍRUČKY
A ODMIETA AKÚKOL'VEK ZODPOVEDNOSŤ
VYPLÝVAJÚCU Z JEJ OBSAHU.

